

LG와 함께하는 사랑의 다문화 학교

학생 매뉴얼

목차

1. 강의방 들어가기

1-1. 언어수업

1-2. 세계시민교육 초등/중등

2. ZOOM 이용하기




1-1. 강의방 들어가기(언어수업)

네이버에 'LG와 함께하는 사랑의 다문화 학교' 라고 검색해주세요.

사이트는 <https://lgglobalschool.co.kr/> 입니다.



SNS채널

	YOUTUBE
	FACEBOOK
	INSTAGRAM

공지사항

• 우편 접수 안내	2020-04-14
• (중등)2020년 LG다문화학교 학생 모집 안내	2020-04-07
• (초등)2020년 LG다문화학교 학생 모집 안내	2020-04-07
• 회원가입 및 비밀번호 찾기 매뉴얼(학생용)	2020-04-01
• 2020년 LG다문화학교 학생 모집 공고	2020-04-01

더보기 >

로그인

<input type="text"/>
<input type="text"/>
<input type="button" value="로그인"/>
<input type="button" value="회원가입"/> <input type="button" value="비밀번호찾기"/>

- 이메일 주소를 끝까지 적어주세요.(예 : hkhiii@naver.com)
- 비밀번호를 잊어버렸을 경우, '비밀번호찾기' 를 눌러 찾아주세요.

1-1. 강의방 들어가기(언어수업)

아래 'LMS이동' 을 클릭해주세요.

LG와 함께하는 사랑의 다문화 학교

LG다문화학교

과정소개

활동소개

자료실

공지사항



SNS채널

	YOUTUBE
	FACEBOOK
	INSTAGRAM

공지사항

- 우편 접수 안내
- (중등)2020년 LG다문화학교 학생 모집 안내
- (초등)2020년 LG다문화학교 학생 모집 안내
- 회원가입 및 비밀번호 찾기 매뉴얼(학생용)
- 2020년 LG다문화학교 학생 모집 공고

더보기 >

- 2020-04-14
- 2020-04-07
- 2020-04-07
- 2020-04-01
- 2020-04-01

전형님...

로그아웃

LMS이동

클릭!

1-1. 강의방 들어가기(언어수업)

내 멘토 선생님 이름을 확인한 후, 클릭해주세요.

너와 함께하는 사랑의 다문화 학교

My Page



내 강의실

프로그램 안내

메뉴얼

Guide

강좌 전체보기

-  언어과정 [20-1]중국어 1반 전형 멘토 (2) **NEW**
-  언어과정 (초등)세계시민교육 (9)
관리자

1-1. 강의방 들어가기(언어수업)

주차에 맞는,
내 이름이 적힌 방으로
접속해주세요.

강의실 홈

강의정보 ▲

- 참여자목록

성적/출석관리 ▲

- 학습이력현황
- 학습진도현황
- 오프라인출석부
- 멘토링 보고서

수강생 알림 ▼

기타 관리 ▼

[학생화면](#)

강의 개요

과목공지 **질의응답**

이번주 강의

1주차 [4월29일 - 5월5일]

- 1주차 김철수 학생
- 1주차 박종대 학생
- 1주차 전정국 학생
- 1주차 임영웅 학생
- 1주차 이찬원 학생

Activities/Resources —

- 개요 [추가](#)
- 과제 [추가](#)
- 파일 [추가](#)
- 동영상 [추가](#)

[더보기 ▼](#)

1-1. 강의방 들어가기(언어수업)

아래 **'화상강의 시작하기'** 버튼을 눌러주세요.

멘토 선생님이 먼저 들어가야 학생 여러분들도 접속할 수 있어요. 혹시 들어가
지지 않아도 당황하지 마세요^^

1주차 조정석

출석 확인	
시작 시간	2020-04-29 14:52
참여시간	2 시간
비밀번호 보호	아니오
Join link	https://naddle.zoom.us/j/5446028629
강의 시작 전 학생 참여	아니오
교수자 비디오 사용	예
학생 비디오 사용	예
참여자 음소거	아니오
상태	진행중

[화상강의 리스트](#)

멘토 선생님이 강의방에 있는데도
들어가지지 않는 경우엔 옆의 주소를 '복사' 한 후,
인터넷 가장 위 주소창에 '붙여넣기' 해서 들어가보세요.

1-1. 강의방 들어가기(언어수업)

1. '다운로드 및 실행' 을 눌러주세요.
2. '실행' 을 눌러 들어가주세요.
3. 설치가 잘 안될 경우, 이 주소를 인터넷 창에 '붙여넣기' 해서 진행해주세요.
(<https://zoom.us/download>)

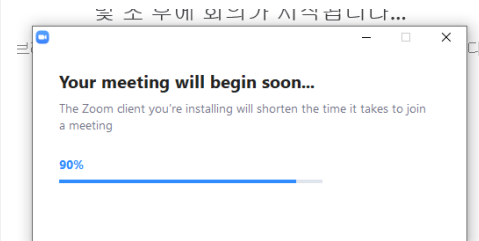
1.

몇 초 후에 회의가 시작됩니다...

브라우저에서 메시지가 없으면 Zoom을(를) **다운로드 및 실행**합니다.

애플리케이션을 다운로드하거나 실행할 수 없는 경우 [브라우저에서 시작](#)합니다.

Copyright ©2020 Zoom Video Communications, Inc. All rights reserved.
개인정보 보호정책 및 법적 정책



실행장면

2.

launcher.zoom.us의 Zoom_096395cde5911c38.exe(76.3KB)을(를) 실행하거나 저장하시겠습니까?

실행(R)

저장(S)

취소(C)

×

1-2. 강의방 들어가기(세계시민교육)

너와 함께하는 사랑의 다문화 학교




My Page ▾

내 강의실

프로그램 안내 ▾

Guide ▾

강좌 전체보기

	언어과정	2020-1 멘토인증제 (10) 관리자
	언어과정	중등 세계시민교육 (14) 관리자 / MENTOR(001) / MENTOR(002)
	언어과정	초등 세계시민교육 (13) 관리자 / 김혜지

클릭!

초등학생은 '초등 세계시민교육', 중등학생은 '중등 세계시민교육' 을 클릭해주세요.
학생 여러분들께서는 세계시민교육 강의방이 하나만 보일 거예요.

1-2. 강의방 들어가기(세계시민교육-초등)

이번주 강의

1주차 [5월11일 - 5월17일]

 정직한 생활과 실천 2020-05-11 00:00:00 ~ 2020-05-17 23:59:00, 09:37

 정직한 생활과 실천 2020-05-11 00:00:00 ~ 2020-05-17 23:59:00

주차 별 학습 활동

1주차 [5월11일 - 5월17일]

 정직한 생활과 실천 2020-05-11 00:00:00 ~ 2020-05-17 23:59:00, 09:37

 정직한 생활과 실천 2020-05-11 00:00:00 ~ 2020-05-17 23:59:00

2주차 [5월18일 - 5월24일]

 다양한 문화를 이해해요 2020-05-18 00:00:00 ~ 2020-05-24 23:59:00, 08:26

 다양한 문화를 이해해요 2020-05-18 00:00:00 ~ 2020-05-24 23:59:00

초등과정은 한 달에 한 번, 셋째 주까지
세계시민교육 영상을 봐야 합니다.

1-2. 강의방 들어가기(세계시민교육 -초등)

이번주 강의

1주차 [5월11일 - 5월17일]

 정직한 생활과 실천 2020-05-11 00:00:00 ~ 2020-05-17 23:59:00, 09:37

 정직한 생활과 실천 2020-05-11 00:00:00 ~ 2020-05-17 23:59:00

주차 별 학습 활동

1주차 [5월11일 - 5월17일]

 정직한 생활과 실천 2020-05-11 00:00:00 ~ 2020-05-17 23:59:00, 09:37

 정직한 생활과 실천 2020-05-11 00:00:00 ~ 2020-05-17 23:59:00

2주차 [5월18일 - 5월24일]

 다양한 문화를 이해해요 2020-05-18 00:00:00 ~ 2020-05-24 23:59:00, 08:26

 다양한 문화를 이해해요 2020-05-18 00:00:00 ~ 2020-05-24 23:59:00

영상 시청 후, 한 달에 한 번
퀴즈를 풀어야 합니다.

1-2. 강의방 들어가기(세계시민교육 -초등)

정직한 생활과 실천

답안 제출 횟수: 1

시작일시 : 2020-05-11 00:00

종료일시 : 2020-05-17 23:59

응시: 16명

바로 퀴즈에 응시


퀴즈를 누른 후, 표시된 '바로 퀴즈에 응시' 버튼을 클릭해주세요.

1-2. 강의방 들어가기(세계시민교육 -초등)

자세한 내용은 '**워크북**' 을 참고해주시기 바랍니다.


1-2. 강의방 들어가기(세계시민교육-중등)


주차 별 학습 활동

전체 

1주차 [5월11일 - 5월17일]

2주차 [5월18일 - 5월24일]

 다문화사회, 멜팅팟 이론과 샐러드볼 이론 2020-05-18 00:00:00 ~ 2020-05-24 23:59:00, 05:02

 다문화사회, 멜팅팟 이론과 샐러드볼 이론 2020-05-18 00:00:00 ~ 2020-05-24 23:59:00

3주차 [5월25일 - 5월31일]

4주차 [6월1일 - 6월7일]

 문화란 무엇인가 2020-06-01 00:00:00 ~ 2020-06-07 23:59:00, 04:24

 문화란 무엇인가 2020-06-01 00:00:00 ~ 2020-06-07 23:59:00

**중등과정은 1~3주차에
2개의 영상을
시청해야 합니다.**

1-2. 강의방 들어가기(세계시민교육-중등)

2주차 [5월 18일 - 5월 24일]

 다문화사회를 바라보는 관점 2020-05-18 00:00:00 ~ 2020-05-24 23:59:00, 05:02

 다문화사회를 바라보는 관점 2020-05-18 00:00:00 ~ 2020-05-24 23:59:00

3주차 [5월 25일 - 5월 31일]

영상 시청 후, **2개의 퀴즈**를
풀어야 합니다.

4주차 [6월 1일 - 6월 7일]

 문화 이해하기 2020-06-01 00:00:00 ~ 2020-06-07 23:59:00, 04:24

 문화 이해하기 2020-06-01 00:00:00 ~ 2020-06-07 23:59:00

1-2. 강의방 들어가기(세계시민교육 -중등)

정직한 생활과 실천

답안 제출 횟수: 1

시작일시 : 2020-05-11 00:00

종료일시 : 2020-05-17 23:59

응시: 16명

바로 퀴즈에 응시

퀴즈를 누른 후, 표시된 '바로 퀴즈에 응시' 버튼을 클릭해주세요.

1-2. 강의방 들어가기(세계시민교육 -중등)

워크북을 통한 연계 과제도 있습니다.
자세한 내용은 '**워크북**' 을 참고해주시기 바랍니다.

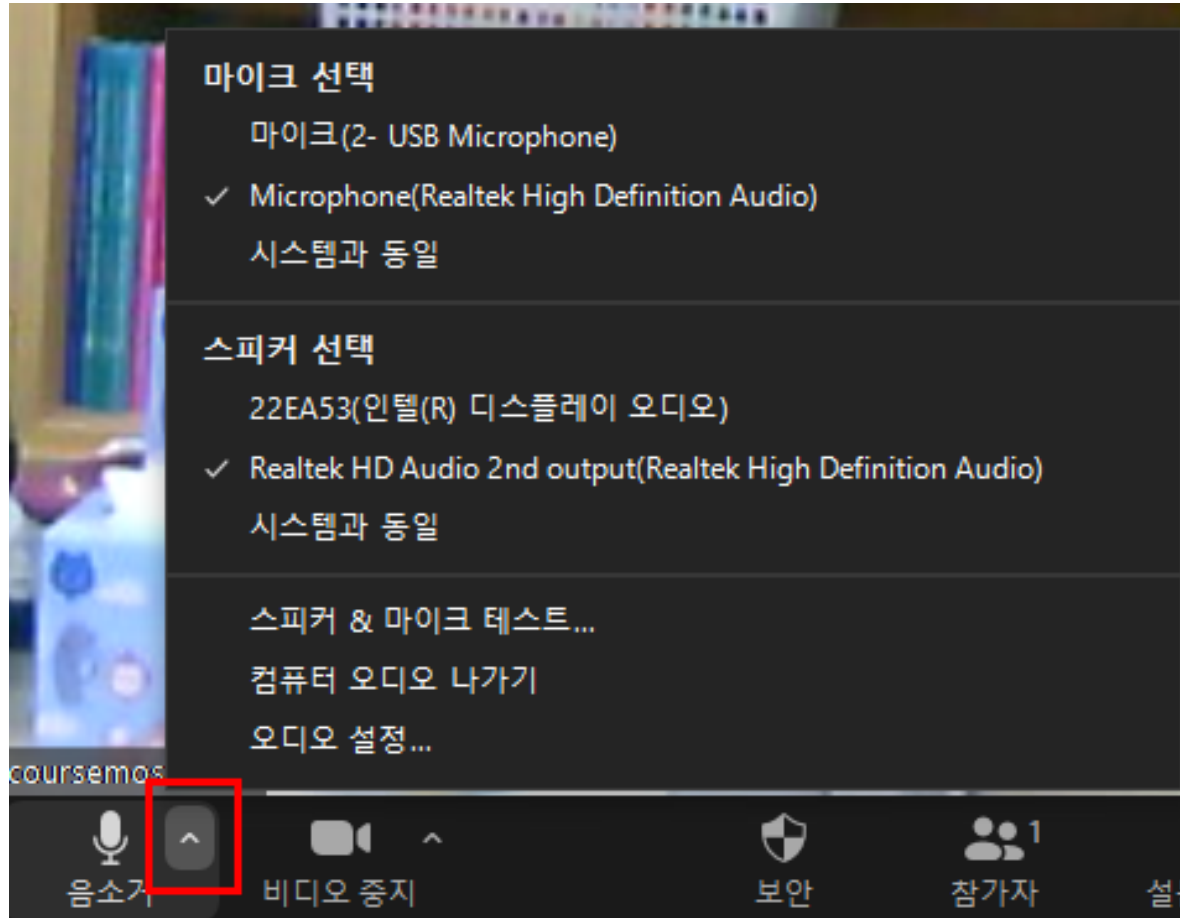
2. ZOOM 이용하기

메인화면



2. ZOOM 이용하기

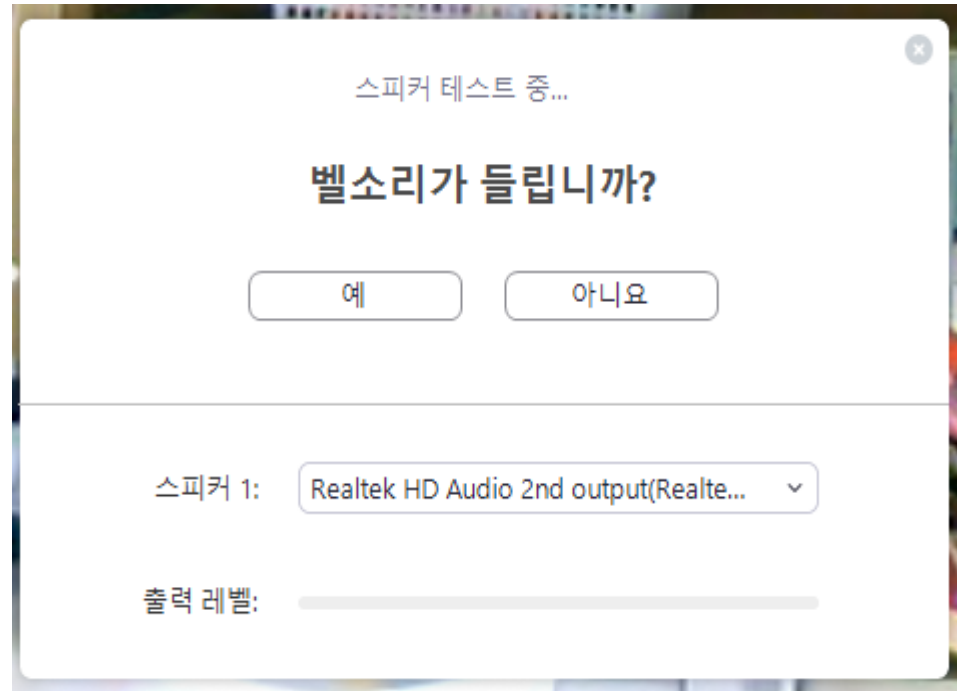
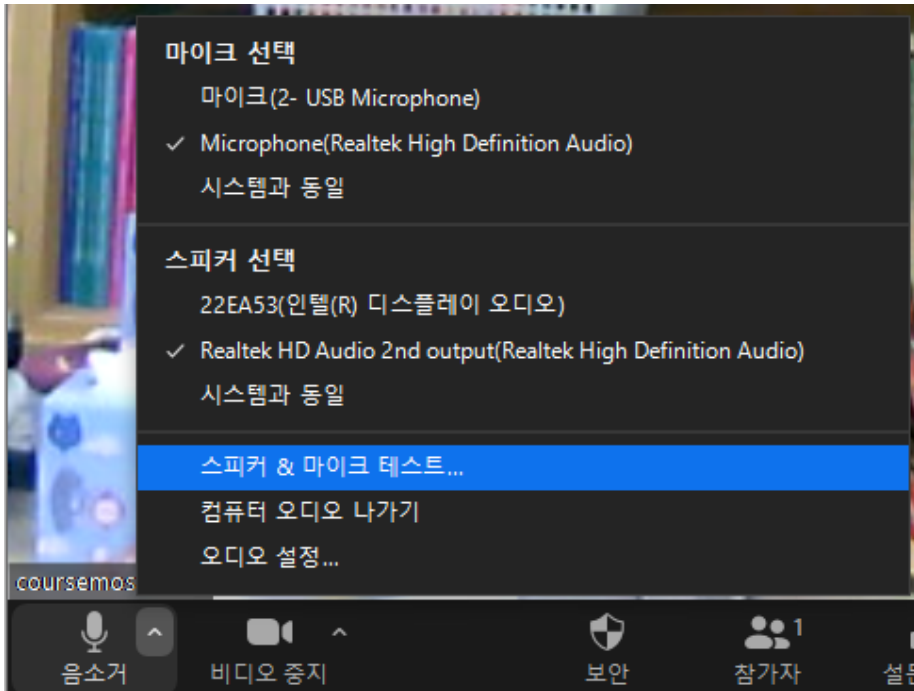
마이크, 스피커 체크



- 음소거 옆 화살표를 눌러 마이크와 스피커가 잘 설정돼 있는지 확인해주세요.

2. ZOOM 이용하기

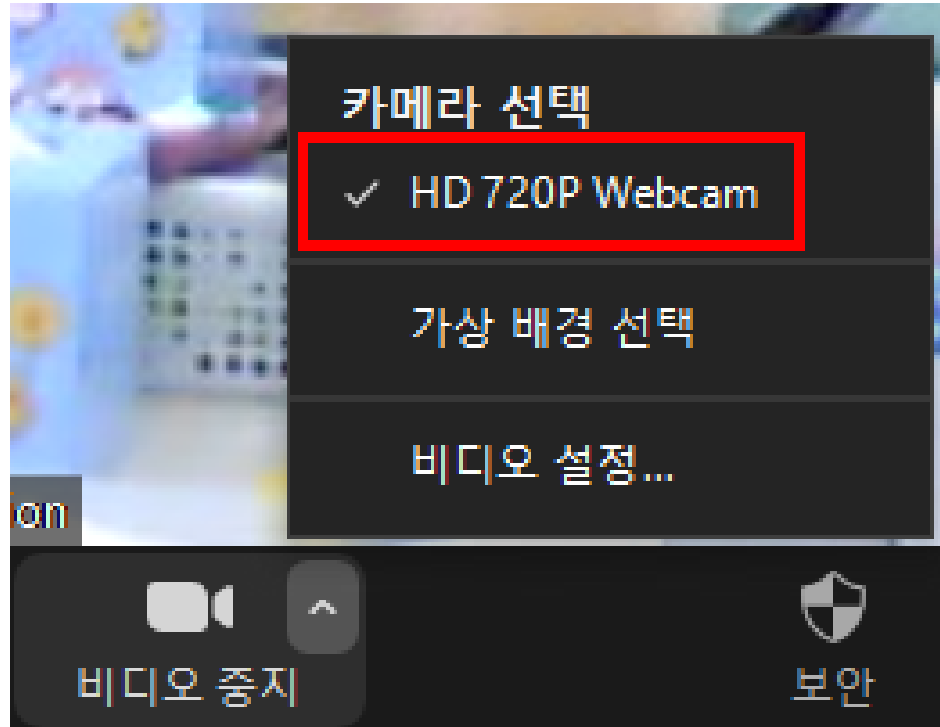
마이크, 스피커 체크



- 스피커&마이크 테스트를 눌러 소리가 나는지 체크해주세요.
- '예/아니요' 를 체크하면서 '스피커' 와 '출력 레벨' 이 움직이는지 확인해주세요.

2. ZOOM 이용하기

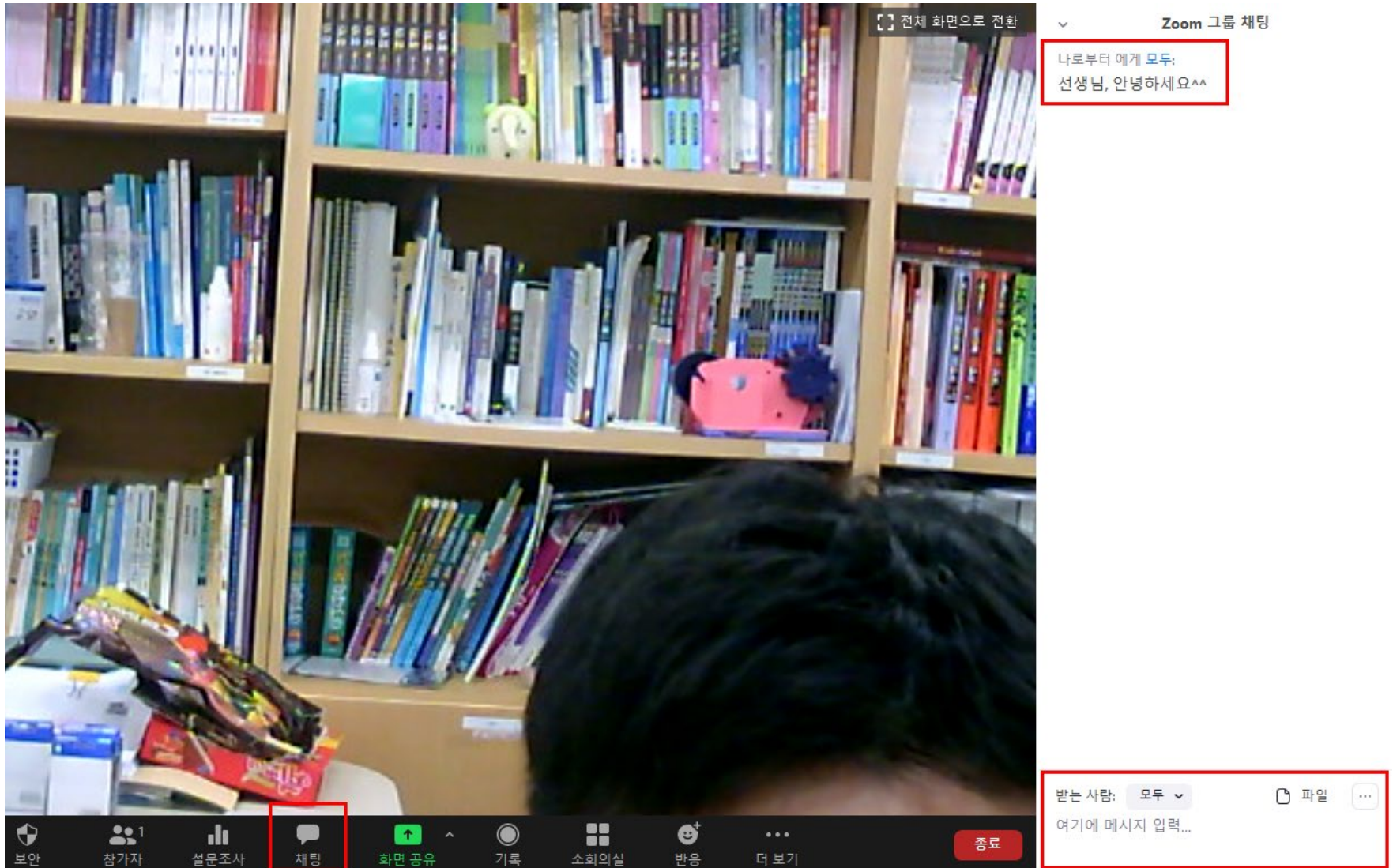
비디오(카메라)체크



- 비디오 옆 화살표를 눌러 카메라가 잘 설정돼 있는지 확인해주세요.
- * 카메라 이름에 따라 빨간색 표시된 부분이 달라질 수 있어요.
- * 저기에 아무 이름도 없으면 카메라 연결이 되지 않은 거예요.

2. ZOOM 이용하기

채팅창 활용하기



화면 아래 '채팅' 을 누르면 오른쪽과 같이 메시지를 입력할 수 있어요.